



**Выигрывает  
тот, кто  
первый станет  
миллионером!**

ВОЗРАСТ

**8+**



2-4  
ИГРОКА

**В КОМПЛЕКТЕ:**

Игровое поле, 22 карточки Собственника, 4 набора фишек (по 3 фишки на каждого игрока), 22 карточки Фортуны, 14 карточек Жизнь миллионера, 14 карточек Шанс, 32 дома, 12 отелей, 2 кубика, деньги, лоток для денег («банк») и 4 памятки.

# ЧЕТЫРЕ ОТЛИЧИЯ ОТ СТАНДАРТНОЙ МОНОПОЛИИ

Прочитайте эту страницу, чтобы получить общее представление об игре, затем переходите к следующей странице.



## Вы побеждаете в игре, когда у вас накопится миллион игровых денег.

Нет необходимости доводить до банкротства других игроков. Просто как можно быстрее накопите миллион.



## Вы можете менять фишки, и получать больше шансов на победу.

Вы начинаете игру с фишки 1★ (Стартовый капитал), но в ходе игры можете поменять ее на фишку 3★ (Уровень жизни выше среднего) или 5★ (Жизнь в роскоши). Вам предоставляется возможность заменить фишку, когда вы проходите поле «ВПЕРЕД!»



### ВАЖНЫЕ ПОДСКАЗКИ

- Если вы остановились на поле с незанятой собственностью, вы должны купить эту собственность ИИИ выставить ее на аукцион (если не хотите покупать). Вы не можете завершить свой ход, пока кто-нибудь не купит у вас эту собственность!



## На полях с собственностью находятя карточки Фортуны.

В начале игры вы раскладываете карточки Фортуны лицевой стороной вниз на все поля с собственностью. Когда вы останавливаетесь на поле с карточкой Фортуны, вы переворачиваете карточку и следуете написанным на ней указаниям.



## В игре используются карточки Жизнь миллионера.

Возьмите одну из этих карточек, когда окажетесь на соответствующем поле ... и сделайте вашу мечту реальностью.



### ДЛЯ УСПЕШНОЙ ИГРЫ!

- Закройте сделки! Вы можете обмениваться собственностью друг с другом или покупать за деньги у другого игрока то, что вы хотите. Торгуйтесь с вашими оппонентами во время вашего или их хода или между ходами ... когда захотите. Не стесняйтесь – делайте все возможное, чтобы первым заработать свой миллион!

# ПОДГОТОВЬТЕСЬ К ИГРЕ!

**Подготовьте ваше игровое поле следующим образом:**

**Снимите обертку с лотка для денег и каждой пачки купюр. Положите пачки купюр обратно в лоток.**

**Что? Нет банкира?!**  
Банкир не нужен – все деньги хранятся здесь! Но вам понадобится Ризелор, который будет выдавать карточки Собственника, Дома и Отели.

**Карточки Фортуны (хранятся под пластиковым лотком в коробке от игры).**

- Выдавите карточки из картонного листа.
- Перемешайте


Разложите карточки в случайном порядке на полях с Собственностью Лицевой стороной ВНИЗ.

**Карточки Жизнь миллионера**

- Перемешайте
- Сложите их в стопку Лицевой стороной ВНИЗ.

**Карточки Шанс:**

- Перемешайте
- Положите в стопку Лицевой стороной ВНИЗ.



Каждый игрок получает палатку.

**Здесь игроки ставят свои фишки 1★. Когда вы проходите или останавливаетесь на поле «ВПЕРЕД!», вы не только получаете зарплату, но и также возможность поменять свою фишку и уровень жизни! Чтобы узнать, как это сделать, см. стр. 8.**

**Карточки Собственника**

**Примечание для Ризелора:** разложите карточки Собственника в стопки по цвету, чтобы было удобно выдавать их, когда игроки начнут покупать собственность!

- продавать и выставлять на аукцион собственность (карточки Собственника).
- продавать Дома и Отели.

# ВЫБЕРИТЕ СЕБЕ ФИШКИ!

**В этой игре вы получаете целых три фишки вместо одной!**

**Выберите себе набор фишек:**



**В начале игры каждый игрок получает по \$375к игровых денег:**



**ПОЛУЧИТЕ ДЕНЬГИ!**

# КАК ЗАРАБОТАТЬ МИЛЛИОН И ВЫИГРАТЬ?

## Цель игры – стать первым, кто зарабатывает миллион наличными!

Все игроки по очереди бросают два кубика. Первым ходит игрок, выкинувший наибольшее количество очков!

### Если ваш ход:

1. Бросайте два кубика, затем перемещайте свою фишку на выпавшее количество полей.
2. Посмотрите: есть ли на поле, на котором вы остановились, карточка Фортуны?



### Если есть.

Возьмите ее. Про себя прочитайте инструкцию, написанную на карточке.

Некоторые карточки необходимо использовать **сразу**. Другие можно оставить у себя и использовать потом. Просто посмотрите, что написано на карточке. (Подробнее о карточках Фортуны см. стр. 8).

### Если нет.

Читайте дальше правила игры!

3. В зависимости от поля, на котором вы остановились, выполните одно из следующих действий:


### ВПЕРЕД!

Следуйте этим указаниям каждый раз, когда вы проходите или останавливаетесь на поле «ВПЕРЕД!»



### ХОТИТЕ ЗАПЛАТИТЬ, ЧТОБЫ ПОЛУЧИТЬ БОЛЕЕ ВЫСОКИЙ УРОВЕНЬ ЖИЗНИ?


Если ДА, получите зарплату на 50к. меньше, чем вам предлагается. Затем поменяйте свою фишку на фишку следующего уровня! (Фишка 1★ меняется на фишку 3★, а фишка 3★ меняется на фишку 5★)



Если НЕТ, получите зарплату и продолжайте игру без изменений.

### ПОЛЕ С НЕЗНАНТОЙ СОВЕСТНОСТЬЮ

Купите эту собственность, заплатив за нее цену, указанную на поле, или проведите аукцион. Старайтесь как можно быстрее купить больше собственности. Чем больше собственности, тем больше получаемая вами рента. Еще лучше, если вы собрали всю собственность одного цвета, т. е. полный комплект. Полный комплект означает двойную ренту!



### ПОЛЕ С ЧУЖОЙ СОВЕСТНОСТЬЮ.

Заплатите ренту владельцу.

## ШАНС ИЛИ ЖИЗНЬ МИЛЛИОНЕРА

Возьмите верхнюю карточку из стопки и выполните то, что на ней написано. Использованную карточку положите под стопку карточек лицевой стороной вниз (если нет других указаний на самой карточке).



### ОТПРАВЛЯЙТЕСЬ В ТОРЬМУ!

Отправляйтесь напрямик в тюрьму. Вы не проходите поле «ВПЕРЕД!» и не получаете зарплату. Ваш ход завершен.



### В ТОРЬМЕ НА ЭКСКУРСИИ

Ничего не делайте.



### БЕСПЛАТНАЯ ПАРКОВКА

Ничего не делайте.



4. Вот и все! Ваш ход завершен, и право хода переходит к игроку слева от вас.

### Во время игры

Во время вашего хода или между ходами других игроков вы можете:

- покупать дома и отели (если вы хотите собрать полный комплект)
- заключать сделки с другими игроками.

Обозначение к на деньгах и на карточках означает тысячу. Смотрите дальше, как это делать!

# ПОЛЕ «ВПЕРЕД!» И ЗАМЕНА ФИШКИ

## Зачем мне менять фишку?

Каждый раз, когда вы проходите или останавливаетесь на поле «ВПЕРЕД!», получите зарплату и решите, хотите ли вы поменять фишку на фишку следующего уровня.

## Как заменить фишку?

Замена фишки будет стоить вам 50К Просто получите зарплату на 50К меньше, чем вам полагается.

Затем поменяйте свою фишку 1★ на фишку 3★, или, если у вас уже есть фишка 3★, обменяйте ее на фишку 5★. (См. стр. 5, если не можете определить, сколько звезд у вашей фишки).

Поставьте новую фишку на игровое поле. Разрешается замена фишек в строго определенном порядке: вы не можете поменять свой уровень жизни с 1★ на 5★.

## Что если я не могу, или не хочу, менять фишку?

Просто получите зарплату, которая вам полагается (размер зарплаты указан на поле «ВПЕРЕД!» в соответствии с вашим уровнем жизни) и продолжайте играть, как обычно.



# КАРТОЧКИ ФОРТУНЫ

Прочитайте про себя карточку и сделайте то, что на ней написано. Обратите особое внимание на то, указано ли на карточке:

Использовать сразу

или

Использовать при необходимости.

Если это карточка, которую нужно использовать **сразу же**, ваш ход как бы состоит из двух этапов:

купите собственность или проведите аукцион, как написано на карточке, затем выполните дополнительные указания.

Если это карточка, которую нужно использовать **при необходимости**, выполните все стандартные шаги для поля, на котором вы находитесь (купите собственность или проведите аукцион). Карточку положите перед собой лицевой стороной вниз. Используйте карточки Фортуну каадите в стопку «сброшенных» карточек.



# КАРТОЧКИ ЖИЗНЬ МИЛЛИОНЕРА И ШАНС

Если вы остановились на одном из этих полей, возьмите верхнюю карточку из стопки и сделайте написанный на ней указание. На некоторых карточках получаемая или отдаваемая вами сумма зависит от вашего уровня жизни: 1★, 3★ или 5★, поэтому обращайтесь особое внимание на то, какая сумма относится именно к вам.

Например, если ваш уровень жизни 3★, и вы вытягиваете эту карточку, вы получаете 100К.

Иногда итог зависит от количества выброшенных вами очков. Если ваш уровень жизни 3★, и вы вытягиваете эту карточку:

... вам нужно выбросить от 8 до 12 очков, чтобы получить 100К.



# СОБСТВЕННОСТЬ И РЕНТА

Заплатите в банк сумму, указанную на поле. Получите от риелтора карточку Собственника и положите ее перед собой лицевой стороной вверх. Теперь эта собственность принадлежит вам: взимайте ренту с игроков, которые оказываются на вашем участке! Размер ренты указан на карточке.

Если вы остановились на участке другого игрока

Заплатите ренту. Сумма, которую вы должны заплатить, указана на соответствующей карточке Собственника.

Базовая рента (участок без домов) — Рента за участок с домами



• Если на участке нет домов, но у владельца этой собственности есть все участки этого цвета, заплатите **Авоиную ренту** - размер базовой ренты, умноженный на два.

• Вы не платите ренту, если собственность заложена.

## АУКЦИОНЫ

Если вы решили не покупать (или не можете купить) незанятую собственность, на которой остановились, вы ДОЛЖНЫ провести аукцион. Аукцион – это хорошая возможность купить собственность по цене, более низкой, чем указана на поле!

Торги начинаются с суммы М1к. и продолжаютя до тех пор, пока никто больше не хочет давать более высокую цену. Вы также можете участвовать в аукционе, даже если не хотели покупать участок по изначальной цене. Игрок, который предложит самую высокую цену, платит деньги в банк и получает карточку Собственника.



## ДОМА И ОТЕЛИ

- Если вам принадлежат **ВСЕ** участки одного цвета, вы можете поставить на них Дома либо во время вашего хода, либо между ходами других игроков. Заплатите в банк цену Дома, указанную на карточке Собственника.
- Вы можете построить второй Дом на своем участке, только когда на каждом участке этого цвета стоит по одному Дому. Стройте Дома равномерно.
- Если на вашем участке находится четыре Дома, вы можете построить на нем **Отель**. Заплатите цену Отела, указанную на карточке Собственника, отдайте Риелтору четыре Дома и поставьте вместо них Отель. Больше на участок ставить здания нельзя.

## ТОРЬМА

- Отправляйтесь прямиком в торьму, не проходите через поле «ВПЕРЕД!» и не получайте зарплату. Пропустите три хода, находясь в торьме, если не сможете сбежать. Вы можете сбежать из торьмы, когда подойдет ваша очередь ходить, если вы:
- Выбросите два одинаковых числа на кубиках. Ходите на выпавшее количество полей. После этого ваш ход завершен.
  - Используйте карточку «Выйти из торьмы бесплатно». Положите ее вниз стопки, из которой вы ее вытянули, затем бросайте кубики и перемешайте фишку.
  - Заплатите М50к в банк в начале своего хода. После этого бросайте кубики и перемешайте фишку.

Если во время всех трех ходов вы не смогли сбежать, заплатите в банк М50к. Затем ходите, как обычно.

## БАНКРОТСТВО

Если вам надо платить, но у вас больше нет денег, вы можете заработать деньги несколькими способами.

**ВНИМАНИЕ! Вы можете воспользоваться этими способами, ТОЛЬКО если вы – банкрот. Не используйте их ни при каких других обстоятельствах!**

- **Продайте Дом** банку за половину той цены, что вы за него заплатили. Продавайте по одному Дому с участка того или иного цвета.
- **Продайте Отель** за половину той цены, что вы за него заплатили. Возьмен вы получаете четыре Дома.
- **Заложите собственность.** Сначала продайте все здания на этом участке, затем переверните карточку Собственника лицевой стороной вниз. Получите сумму залога, указанную на обратной стороне карточки. Заложная собственность принадлежит вам, но вы не можете получать ренту с этого участка, пока не погасите залоги.

• **Продайте собственность другому игроку.** Продайте банку все здания на этом участке. Затем заключите сделку с другим игроком. Вы можете обменивать ваш участок на деньги, другие участки, карточки «Выйти из торьмы бесплатно», или и то, и другое вместе.

Вы можете **покупать или продавать заложную собственность** по любой цене, согласованной с другим игроком. Если вы **покупаете** заложную собственность у другого игрока, вы должны:

- Выплатить банку сумму залога, указанную на карточке Собственника, плюс 10% от полной стоимости участка. После этого вы можете получать за него ренту, или

• Оставить собственность в залоге и заплатить в банк комиссию 10%. Вы должны будете еще раз заплатить комиссию 10%, когда будете погашать залоги.

### Я хочу погасить залоги

Заплатите в банк сумму, указанную на обратной стороне карточки **Плюс 10%**, и положите карточку Собственника лицевой стороной вверх. Теперь вы снова можете получать ренту с этой собственности, когда другой игрок оказывается на вашем участке, а также строить дома (если вам принадлежат все участки этого цвета).



# УКАЗАТЕЛЬ

Подготовьтесь к игре! .....	4
Фишки и деньги .....	5
Как заработать миллион и выиграть? .....	6 & 7
Поле «ВПЕРЕД!» и замена фишек .....	8
Карточки Фортуны .....	8
Карточки Жизнь миллионера и Шанс .....	9
Собственность и рента .....	9
Аукционы .....	10
Дома и Отели .....	10
Тюрьма .....	10
Банкротство .....	11
Залог .....	11

The MONOPOLY name and logo, the distinctive design of the gameboard, the four corner squares, the MR. MONOPOLY name and character, as well as each of the distinctive elements of the board and playing pieces are trademarks of Hasbro for its property trading game and game equipment.

Производитель: Хасбро С.А., Роут Дё Курру 6, 2800 Дельмон, Швейцария  
© 1935, © 2012 Хасбро Все права защищены. Импортёр: ООО «Хасбро Раша»  
Адрес: 141400, Моск. обл., г.Химки, ул. Ленинградская, вл.39, стр.6; ИГРА

[www.hasbro.ru](http://www.hasbro.ru)



498988381210